



Le mois de septembre en France métropolitaine*

313 personnes sont décédées sur les routes, contre 322 en septembre 2018, soit 9 personnes tuées de moins (-2,8%).

septembre 2019 par rapport à septembre 2018 :

- ➡ du nombre d'accidents corporels (-3,7%) et du nombre de blessés (-3,4%)
- ➡ mortalité chez les automobilistes
- ➡ mortalité chez les jeunes adultes

Le mois de septembre dans le Territoire de Belfort

1 personne décédée au mois de septembre 2019 contre 2 en septembre 2018.

septembre 2019 par rapport à septembre 2018 :

- ➡ nombre d'accidents corporels (+5 accidents) : 7 contre 2 en septembre 2018
- ➡ nombre de blessés (+5 blessés) : 7 contre 2 en septembre 2018
- ➡ nombre de blessés hospitalisés (+3 blessés hospitalisés) : 5 contre 2 en septembre 2018.

Depuis le début de l'année 2019 dans le département 90 :
Accidents : 37 Tués : 8 Blessés : 46 dont **Blessés Hospitalisés : 30**

Actualités sécurité routière

- **L'expérimentation des 80 km/h :**
Le Comité interministériel de sécurité routière du 09 janvier 2018 a décidé de réduire la limitation de vitesse de 90km/h à 80km/h sur les routes à double-sens, sans séparateur central, en dehors des agglomérations. Seuls les créneaux de dépassement des sections à 3 voies restent limités à 90km/h s'ils sont signalés. Cette mesure a été mise en œuvre à compter du 1^{er} juillet 2018. Selon une étude Céréma (en lien avec l'ONISR et l'Ifsttar), 206 vies ont été épargnées en 12 mois d'application de la nouvelle limitation de vitesse à 80km/h en France.
- **Démenti à propos des pneus hiver en zones montagneuses :** Aucune obligation nouvelle n'entrera en vigueur ce hiver.
- **18ème Semaine européenne de la mobilité :** du 16 au 22 septembre 2019
Thème 2019 : Marcher et pédaler en toute sécurité.

Lien utile :
<https://www.securite-routiere.gouv.fr/>

* source Observatoire national interministériel de la sécurité routière (ONISR)

Observatoire départemental de la sécurité routière
Territoire de Belfort

Baromètre mensuel
septembre 2019
(données provisoires)



1 tué
03/09/2019

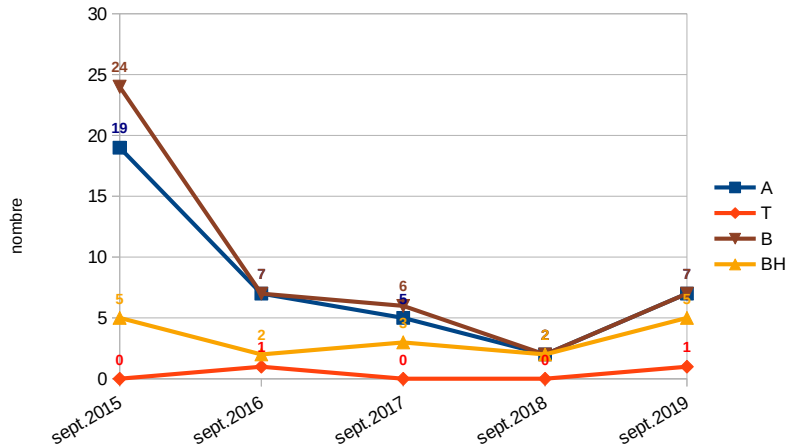
Mode de déplacement de l'utilisateur tué :
2 RM
Moto lourde

Le bilan de septembre

Accidents : 7
Tués : 1
Total des blessés : 7
Dont hospitalisés : 5

Localisation des accidents du mois de septembre 2019

Evolution de l'accidentalité sur 5 ans
(mois de septembre)

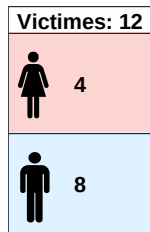
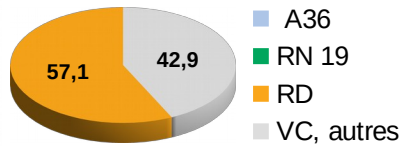


* A : accidents
T : tués
B : blessés
BH : blessés hospitalisés

Accidents mortels septembre 2019

| Date | Jour | Heure | Commune | Route | Météo | Catégorie d'utilisateur | Sexe | Age |
|----------|-------|-------|-------------|--------|---------|-------------------------|------|-----|
| 03/09/19 | mardi | 16h56 | BESSONCOURT | RD 419 | normale | moto lourde | H | 72 |

Répartition en % des accidents corporels par catégorie de route (septembre)



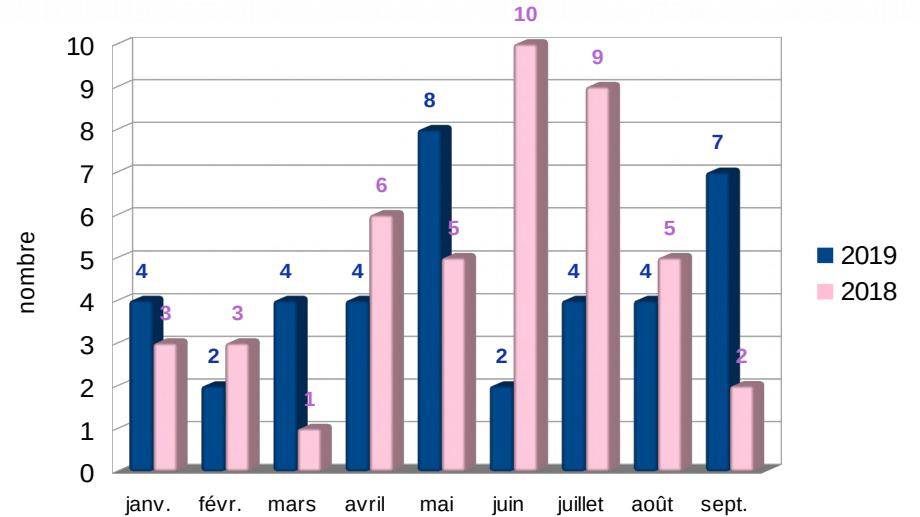
Répartition de l'accidentalité par tranche d'âge (septembre)

| Tranches d'âge des impliqués | A | T | B | BH |
|------------------------------|---|---|---|----|
| [0-13] | 0 | 0 | 0 | 0 |
| 14 | 0 | 0 | 0 | 0 |
| [15-17] | 0 | 0 | 0 | 0 |
| [18-24] | 3 | 0 | 2 | 2 |
| [25-34] | 4 | 0 | 1 | 0 |
| [35-44] | 1 | 0 | 0 | 0 |
| [45-54] | 1 | 0 | 1 | 1 |
| [55-64] | 1 | 0 | 1 | 1 |
| [65-74] | 1 | 1 | 0 | 0 |
| [75 ans et +] | 2 | 0 | 2 | 1 |
| Total | 7 | 1 | 7 | 5 |

Répartition de l'accidentalité par catégorie d'usagers impliqués*

| categories usagers | accidents | tues | blessés | blessés hospitalisés |
|--------------------|-----------|----------|----------|----------------------|
| | 1 | - | 1 | 1 |
| | - | - | - | - |
| | - | - | - | - |
| | - | - | - | - |
| | 4 | 1 | 3 | 3 |
| | 4 | - | 3 | 1 |
| | - | - | - | - |
| | 1 | - | - | - |
| | - | - | - | - |
| Autres (EDP...) | 1 | - | - | - |
| TOTAL | 7 | 1 | 7 | 5 |

Répartition mensuelle du nombre d'accidents corporels de janvier à septembre 2019 et 2018



* plusieurs catégories d'usagers peuvent être impliquées dans un accident

